

DEN GARTEN GENIEßEN – ABER SICHER

CHEMIE IM HAUSGARTEN

UMWELTFREUNDLICHER PFLANZENSCHUTZ

Mögliche Vorbeugemaßnahmen:

- ✓ richtiger Standort
- ✓ richtige Sorte
- ✓ Einkauf in Geschäften mit fachkundiger Beratung.







NICHTCHEMISCHE MAßNAHMEN:

Absammeln von schädlichen Käfern, Raupen, Schnecken, usw.: Abschneiden von befallenen Pflanzenteilen; Abdecken von Kulturen mit Vlies, Netzen oder Folie; Anbringen von Leimringen, Zäunen oder Gittern, Einsatz von Leimtafeln, Förderung von Nützlingen wie Singvögel, Kröten, Igel und Spinnen.

Für den sicheren Umgang mit Pflanzenschutzmitteln sind folgende Punkte zu beachten:

- ✓ beim Einkauf nützlingsschonende Mittel bevorzugen
- ✓ Hinweise auf den Packungen beachten
- ✓ möglichst nur abends und bei Windstille spritzen
- ✓ auf abtriftende und abtropfende Spritzmittel achten (in der Nähe stehende Kulturen – Salat, Beeren)
- ✓ exakte Dosierung garantiert optimale Wirkung
- ✓ Pflanzenschutzmittel niemals in andere Behälter füllen
- ✓ Pflanzenschutz und Hilfsmittel für Kinder unerreichbar versperrt aufbewahren
- ✓ Restmengen als Sondermüll entsorgen
- ✓ bei Vergiftungserscheinungen Vergiftungszentrale in Wien, T (01) 406 43 43 kontaktieren

BEDEUTUNG DER GEFAHRENSYMBOLE AUF DEN VERPACKUNGEN:

Xn	Xi	C	F	T	T+
					
mindergiftig	reizend	ätzend	leicht entzündlich	giftig sehr	giftig